

Dato definitivo

SCRUTINIO CAMERA

	SEZ. SCRUTINATE																	TOTALE VOTI VALIDI					
	SEZ. TOTALI																	TOTALE	BIANCHE	NULLE	CONTESTATE	TOTALE	
ACCEGLIO	1	1	15 13,39%	31 27,68%	13 11,61%	20 17,86%	19 16,96%	0 0,00%	0 0,00%	0 0,00%	5 4,46%	0 0,00%	0 0,00%	1 0,89%	0 0,00%	5 4,46%	3 2,68%	0 0,00%	112	9 0,07	8 0,062	0	129
AISONE	1	1	3 1,94%	53 34,19%	6 3,87%	37 23,87%	41 26,45%	1 0,65%	0 0,00%	0 0,00%	6 3,87%	0 0,00%	0 0,00%	1 0,65%	0 0,00%	6 3,87%	1 0,65%	0 0,00%	155	3 0,018	8 0,048	0	166
ALBA	32	32	1014 5,27%	6571 34,14%	1349 7,01%	6408 33,30%	2402 12,48%	47 0,24%	40 0,21%	79 0,41%	502 2,61%	29 0,15%	53 0,28%	110 0,57%	59 0,31%	420 2,18%	96 0,50%	66 0,34%	19245	168 0,008	461 0,023	1 5E-05	19875
ALBARETTO DELLA T	1	1	7 4,02%	50 28,74%	11 6,32%	64 36,78%	28 16,09%	0 0,00%	0 0,00%	0 0,00%	8 4,60%	0 0,00%	0 0,00%	2 1,15%	1 0,57%	1 0,57%	2 1,15%	0 0,00%	174	1 0,005	10 0,054	0	185
ALTO	1	1	1 1,06%	36 38,30%	10 10,64%	33 35,11%	7 7,45%	1 1,06%	0 0,00%	0 0,00%	3 3,19%	0 0,00%	1 1,06%	0 0,00%	0 0,00%	0 0,00%	2 2,13%	0 0,00%	94	3 0,031	0	0	97
ARGENTERA	1	1	3 4,41%	13 19,12%	5 7,35%	29 42,65%	14 20,59%	0 0,00%	0 0,00%	0 0,00%	3 4,41%	0 0,00%	0 0,00%	0 0,00%	0 0,00%	1 1,47%	0 0,00%	0 0,00%	68	1 0,014	0	0	69
ARGUELLO	1	1	9 6,77%	46 34,59%	16 12,03%	31 23,31%	19 14,29%	0 0,00%	0 0,00%	2 1,50%	3 2,26%	0 0,00%	0 0,00%	0 0,00%	0 0,00%	7 5,26%	0 0,00%	0 0,00%	133	2 0,014	4 0,029	0	139
BAGNASCO	1	1	32 5,29%	191 31,57%	51 8,43%	173 28,60%	100 16,53%	0 0,00%	2 0,33%	3 0,50%	20 3,31%	1 0,17%	3 0,50%	3 0,50%	6 0,99%	14 2,31%	4 0,66%	2 0,33%	605	7 0,011	31 0,048	0	643
BAGNOLO PIEMONTE	6	6	105 3,00%	773 22,05%	348 9,93%	1339 38,20%	649 18,52%	7 0,20%	4 0,11%	16 0,46%	75 2,14%	7 0,20%	18 0,51%	19 0,54%	16 0,46%	87 2,48%	22 0,63%	20 0,57%	3505	55 0,015	93 0,025	0	3653
BALDISSERO DALBA	1	1	22 3,17%	126 18,16%	91 13,11%	245 35,30%	161 23,20%	2 0,29%	0 0,00%	5 0,72%	18 2,59%	0 0,00%	0 0,00%	5 0,72%	1 0,14%	14 2,02%	4 0,58%	0 0,00%	694	13 0,018	13 0,018	0	720
BARBARESCO	1	1	22 5,64%	85 21,79%	37 9,49%	135 34,62%	85 21,79%	3 0,77%	0 0,00%	3 0,77%	10 2,56%	0 0,00%	0 0,00%	1 0,26%	0 0,00%	6 1,54%	1 0,26%	2 0,51%	390	17 0,041	8 0,019	0	415

Dato definitivo

SCRUTINIO CAMERA

	SEZ. SCRUTINATE																		TOTALE VOTI VALIDI				
	SEZ. TOTALI																		TOTALE	BIANCHE	NULLE	CONTESTATE	TOTALE
BARGE	7	7	134 2,94%	849 18,61%	405 8,88%	1754 38,46%	1004 22,01%	13 0,29%	7 0,15%	29 0,64%	122 2,67%	13 0,29%	20 0,44%	29 0,64%	24 0,53%	109 2,39%	27 0,59%	22 0,48%	4561	63 0,013	121 0,026	0	4745
BAROLO	1	1	15 3,11%	144 29,88%	33 6,85%	158 32,78%	93 19,29%	1 0,21%	3 0,62%	3 0,62%	9 1,87%	0 0,00%	2 0,41%	2 0,41%	4 0,83%	8 1,66%	4 0,83%	3 0,62%	482	4 0,008	5 0,010	0	491
BASTIA MONDOVI	1	1	10 2,71%	112 30,35%	16 4,34%	125 33,88%	74 20,05%	0 0,00%	0 0,00%	1 0,27%	16 4,34%	0 0,00%	2 0,54%	3 0,81%	0 0,00%	8 2,17%	1 0,27%	1 0,27%	369	12 0,031	8 0,021	0	389
BATTIFOLLO	1	1	10 5,71%	82 46,86%	15 8,57%	33 18,86%	19 10,86%	1 0,57%	1 0,57%	0 0,00%	5 2,86%	1 0,57%	0 0,00%	0 0,00%	0 0,00%	6 3,43%	1 0,57%	1 0,57%	175	1 0,005	7 0,038	0	183
BEINETTE	2	2	93 5,03%	490 26,52%	136 7,36%	560 30,30%	417 22,56%	6 0,32%	4 0,22%	8 0,43%	63 3,41%	4 0,22%	6 0,32%	13 0,70%	9 0,49%	32 1,73%	5 0,27%	2 0,11%	1848	25 0,013	52 0,027	0	1925
BELLINO	1	1	4 4,40%	22 24,18%	17 18,68%	19 20,88%	23 25,27%	2 2,20%	0 0,00%	0 0,00%	2 2,20%	0 0,00%	1 1,10%	1 1,10%	0 0,00%	0 0,00%	0 0,00%	0 0,00%	91	4 0,04	5 0,05	0	100
BELVEDERE LANGHE	1	1	8 3,40%	63 26,81%	25 10,64%	86 36,60%	35 14,89%	1 0,43%	0 0,00%	0 0,00%	6 2,55%	0 0,00%	1 0,43%	1 0,43%	4 1,70%	3 1,28%	1 0,43%	1 0,43%	235	6 0,024	5 0,020	0	246
BENE VAGIENNA	4	4	89 4,12%	407 18,83%	198 9,16%	831 38,44%	437 20,21%	7 0,32%	3 0,14%	12 0,56%	85 3,93%	3 0,14%	7 0,32%	17 0,79%	5 0,23%	38 1,76%	10 0,46%	13 0,60%	2162	45 0,02	54 0,024	0	2261
BENEVELLO	1	1	11 3,72%	66 22,30%	25 8,45%	109 36,82%	64 21,62%	0 0,00%	0 0,00%	1 0,34%	9 3,04%	0 0,00%	0 0,00%	0 0,00%	2 0,68%	5 1,69%	2 0,68%	2 0,68%	296	8 0,025	11 0,035	0	315
BERGOLO	1	1	2 4,44%	17 37,78%	4 8,89%	11 24,44%	9 20,00%	0 0,00%	0 0,00%	1 2,22%	0 0,00%	0 0,00%	0 0,00%	0 0,00%	0 0,00%	1 2,22%	0 0,00%	0 0,00%	45	0	4 0,082	0	49
BERNEZZO	3	3	111 5,16%	591 27,49%	174 8,09%	551 25,63%	552 25,67%	6 0,28%	7 0,33%	4 0,19%	66 3,07%	7 0,33%	3 0,14%	15 0,70%	9 0,42%	33 1,53%	10 0,47%	11 0,51%	2150	24 0,011	65 0,029	0	2239

Dato definitivo

SCRUTINIO CAMERA

	SEZ. SCRUTINATE		               															TOTALE VOTI VALIDI					
																			TOTALE	BIANCHE	NULLE	CONTESTATE	TOTALE
BONVICINO	1	1	1 1,54%	23 35,38%	7 10,77%	17 26,15%	8 12,31%	0 0,00%	0 0,00%	0 0,00%	3 4,62%	0 0,00%	0 0,00%	1 1,54%	0 0,00%	3 4,62%	0 0,00%	2 3,08%	65	0	7 0,097	0	72
BORGO SAN DALMAZ	11	11	361 4,80%	2320 30,85%	448 5,96%	2320 30,85%	1361 18,10%	29 0,39%	13 0,17%	31 0,41%	263 3,50%	16 0,21%	24 0,32%	44 0,59%	34 0,45%	189 2,51%	37 0,49%	30 0,40%	7520	55 0,007	240 0,031	0	7815
BORGOMALE	1	1	13 5,68%	64 27,95%	31 13,54%	63 27,51%	42 18,34%	0 0,00%	1 0,44%	0 0,00%	3 1,31%	0 0,00%	2 0,87%	3 1,31%	1 0,44%	2 0,87%	2 0,87%	2 0,87%	229	4 0,017	9 0,037	0	242
BOSIA	1	1	3 2,38%	29 23,02%	6 4,76%	63 50,00%	15 11,90%	0 0,00%	1 0,79%	0 0,00%	4 3,17%	0 0,00%	1 0,79%	2 1,59%	0 0,00%	1 0,79%	1 0,79%	0 0,00%	126	1 0,008	5 0,038	0	132
BOSSOLASCO	1	1	30 7,14%	70 16,67%	43 10,24%	175 41,67%	65 15,48%	0 0,00%	1 0,24%	2 0,48%	15 3,57%	0 0,00%	1 0,24%	2 0,48%	2 0,48%	12 2,86%	1 0,24%	1 0,24%	420	9 0,020	20 0,045	0	449
BOVES	9	9	272 4,64%	1470 25,06%	503 8,58%	1794 30,59%	1244 21,21%	25 0,43%	13 0,22%	21 0,36%	209 3,56%	16 0,27%	24 0,41%	46 0,78%	29 0,49%	145 2,47%	28 0,48%	26 0,44%	5865	69 0,011	216 0,035	0	6150
BRA	28	28	827 4,76%	5018 28,87%	965 5,55%	6060 34,87%	2927 16,84%	59 0,34%	37 0,21%	70 0,40%	539 3,10%	38 0,22%	52 0,30%	77 0,44%	49 0,28%	519 2,99%	74 0,43%	70 0,40%	17381	134 0,007	450 0,025	2 ,0001	17967
BRIAGLIA	1	1	13 7,07%	51 27,72%	15 8,15%	40 21,74%	39 21,20%	2 1,09%	0 0,00%	2 1,09%	18 9,78%	0 0,00%	0 0,00%	2 1,09%	0 0,00%	2 1,09%	0 0,00%	0 0,00%	184	2 0,010	7 0,036	0	193
BRIGA ALTA	1	1	1 2,94%	7 20,59%	3 8,82%	17 50,00%	3 8,82%	0 0,00%	0 0,00%	0 0,00%	1 2,94%	0 0,00%	0 0,00%	0 0,00%	0 0,00%	2 5,88%	0 0,00%	0 0,00%	34	0	0	0	34
BRONDELLO	1	1	3 1,60%	38 20,21%	24 12,77%	58 30,85%	48 25,53%	1 0,53%	0 0,00%	0 0,00%	4 2,13%	0 0,00%	2 1,06%	0 0,00%	1 0,53%	5 2,66%	1 0,53%	3 1,60%	188	2 0,010	7 0,036	0	197
BROSSASCO	2	2	33 4,47%	169 22,87%	51 6,90%	256 34,64%	182 24,63%	1 0,14%	1 0,14%	0 0,00%	20 2,71%	1 0,14%	1 0,14%	4 0,54%	2 0,27%	14 1,89%	3 0,41%	1 0,14%	739	9 0,012	15 0,02	0	763

Dato definitivo

SCRUTINIO CAMERA

	SEZ. SCRUTINATE		PARTITI																TOTALE VOTI VALIDI				
	SEZ. TOTALI																		TOTALE	BIANCHE	NULLE	CONTESTATE	TOTALE
BUSCA	10	10	241 3,83%	1090 17,31%	1028 16,32%	1771 28,12%	1709 27,14%	33 0,52%	7 0,11%	33 0,52%	172 2,73%	10 0,16%	15 0,24%	35 0,56%	25 0,40%	86 1,37%	15 0,24%	28 0,44%	6298	66 0,010	211 0,032	0	6575
CAMERANA	1	1	21 4,87%	126 29,23%	47 10,90%	126 29,23%	84 19,49%	2 0,46%	0 0,00%	1 0,23%	9 2,09%	1 0,23%	0 0,00%	3 0,70%	3 0,70%	6 1,39%	1 0,23%	1 0,23%	431	12 0,026	20 0,043	0	463
CAMO	1	1	2 1,35%	20 13,51%	25 16,89%	46 31,08%	44 29,73%	1 0,68%	0 0,00%	0 0,00%	8 5,41%	1 0,68%	0 0,00%	1 0,68%	0 0,00%	0 0,00%	0 0,00%	0 0,00%	148	3 0,019	5 0,032	0	156
CANALE	5	5	101 3,04%	850 25,55%	264 7,94%	1235 37,12%	612 18,39%	9 0,27%	7 0,21%	7 0,21%	86 2,58%	10 0,30%	9 0,27%	28 0,84%	11 0,33%	65 1,95%	15 0,45%	18 0,54%	3327	37 0,011	80 0,023	0	3444
CANOSIO	1	1	1 2,17%	8 17,39%	6 13,04%	19 41,30%	9 19,57%	0 0,00%	0 0,00%	1 2,17%	2 4,35%	0 0,00%	0 0,00%	0 0,00%	0 0,00%	0 0,00%	0 0,00%	0 0,00%	46	0	1 0,021	0	47
CAPRAUNA	1	1	10 13,16%	16 21,05%	12 15,79%	20 26,32%	10 13,16%	0 0,00%	0 0,00%	0 0,00%	1 1,32%	0 0,00%	0 0,00%	0 0,00%	1 1,32%	6 7,89%	0 0,00%	0 0,00%	76	0	8 0,095	0	84
CARAGLIO	6	6	121 2,87%	984 23,37%	283 6,72%	1256 29,83%	1260 29,93%	16 0,38%	4 0,10%	11 0,26%	126 2,99%	7 0,17%	9 0,21%	21 0,50%	15 0,36%	62 1,47%	12 0,29%	23 0,55%	4210	46 0,011	110 0,025	0	4366
CARAMAGNA PIEMON	3	3	65 3,46%	292 15,56%	129 6,87%	851 45,34%	369 19,66%	7 0,37%	5 0,27%	9 0,48%	70 3,73%	3 0,16%	3 0,16%	4 0,21%	8 0,43%	40 2,13%	11 0,59%	11 0,59%	1877	22 0,011	59 0,030	0	1958
CARDE	1	1	21 2,71%	111 14,34%	93 12,02%	335 43,28%	167 21,58%	5 0,65%	1 0,13%	2 0,26%	15 1,94%	3 0,39%	2 0,26%	2 0,26%	2 0,26%	6 0,78%	4 0,52%	5 0,65%	774	12 0,015	14 0,018	0	800
CARRU	3	3	104 4,02%	556 21,48%	153 5,91%	954 36,86%	585 22,60%	7 0,27%	2 0,08%	8 0,31%	120 4,64%	4 0,15%	8 0,31%	18 0,70%	4 0,15%	45 1,74%	14 0,54%	6 0,23%	2588	39 0,014	80 0,03	0	2707
CARTIGNANO	1	1	6 5,04%	23 19,33%	16 13,45%	26 21,85%	37 31,09%	0 0,00%	0 0,00%	1 0,84%	4 3,36%	0 0,00%	0 0,00%	1 0,84%	1 0,84%	4 3,36%	0 0,00%	0 0,00%	119	2 0,016	1 0,008	0	122

Dato definitivo

SCRUTINIO CAMERA

	SEZ. SCRUTINATE																		TOTALE VOTI VALIDI				
	SEZ. TOTALI																	TOTALE	BIANCHE	NULLE	CONTESTATE	TOTALE	
CASALGRASSO	1	1	28 3,07%	164 17,96%	65 7,12%	374 40,96%	215 23,55%	3 0,33%	1 0,11%	2 0,22%	35 3,83%	2 0,22%	2 0,22%	3 0,33%	2 0,22%	14 1,53%	2 0,22%	1 0,11%	913	16 0,017	26 0,027	0	955
CASTAGNITO	3	3	36 2,99%	339 28,16%	92 7,64%	471 39,12%	189 15,70%	0 0,00%	4 0,33%	5 0,42%	35 2,91%	0 0,00%	4 0,33%	4 0,33%	4 0,33%	14 1,16%	2 0,17%	5 0,42%	1204	10 0,008	19 0,015	0	1233
CASTELDEFINO	1	1	7 6,09%	20 17,39%	19 16,52%	34 29,57%	22 19,13%	0 0,00%	2 1,74%	0 0,00%	7 6,09%	0 0,00%	1 0,87%	0 0,00%	0 0,00%	3 2,61%	0 0,00%	0 0,00%	115	4 0,031	8 0,063	0	127
CASTELLAR	1	1	8 4,19%	44 23,04%	20 10,47%	71 37,17%	35 18,32%	0 0,00%	0 0,00%	0 0,00%	7 3,66%	0 0,00%	1 0,52%	2 1,05%	0 0,00%	2 1,05%	1 0,52%	0 0,00%	191	1 0,005	6 0,030	0	198
CASTELLETTO STUR	1	1	30 3,81%	170 21,57%	62 7,87%	266 33,76%	193 24,49%	2 0,25%	1 0,13%	3 0,38%	28 3,55%	1 0,13%	1 0,13%	7 0,89%	1 0,13%	18 2,28%	3 0,38%	2 0,25%	788	7 0,009	23 0,028	0	818
CASTELLETTO UZZO	1	1	7 2,82%	86 34,68%	22 8,87%	84 33,87%	36 14,52%	1 0,40%	0 0,00%	0 0,00%	5 2,02%	0 0,00%	0 0,00%	1 0,40%	0 0,00%	4 1,61%	1 0,40%	1 0,40%	248	3 0,012	9 0,035	0	260
CASTELLINALDO	1	1	20 3,59%	137 24,60%	35 6,28%	217 38,96%	127 22,80%	2 0,36%	0 0,00%	0 0,00%	5 0,90%	0 0,00%	2 0,36%	3 0,54%	1 0,18%	4 0,72%	1 0,18%	3 0,54%	557	9 0,016	14 0,024	0	580
CASTELLINO TANARO	1	1	14 6,60%	36 16,98%	12 5,66%	67 31,60%	62 29,25%	1 0,47%	0 0,00%	0 0,00%	7 3,30%	0 0,00%	1 0,47%	1 0,47%	1 0,47%	5 2,36%	4 1,89%	1 0,47%	212	5 0,022	12 0,052	0	229
CASTELMAGNO	1	1	3 5,08%	7 11,86%	6 10,17%	19 32,20%	12 20,34%	1 1,69%	0 0,00%	3 5,08%	4 6,78%	0 0,00%	0 0,00%	0 0,00%	0 0,00%	4 6,78%	0 0,00%	0 0,00%	59	2 0,033	0	0	61
CASTELNUOVO CEVA	1	1	4 4,82%	23 27,71%	5 6,02%	28 33,73%	13 15,66%	0 0,00%	0 0,00%	0 0,00%	4 4,82%	0 0,00%	1 1,20%	0 0,00%	1 1,20%	3 3,61%	1 1,20%	0 0,00%	83	0	1 0,012	0	84
CASTIGLIONE FALLET	1	1	16 3,62%	124 28,05%	31 7,01%	153 34,62%	85 19,23%	1 0,23%	1 0,23%	3 0,68%	17 3,85%	1 0,23%	1 0,23%	3 0,68%	2 0,45%	3 0,68%	0 0,00%	1 0,23%	442	2 0,004	9 0,02	0	453

Dato definitivo

SCRUTINIO CAMERA

	SEZ. SCRUTINATE		SEZ. TOTALI																TOTALE VOTI VALIDI						
																			TOTALE	BIANCHE	NULLE	CONTESTATE	TOTALE		
CASTIGLIONE TINELL	1	1	16 2,86%	103 18,43%	47 8,41%	221 39,53%	126 22,54%	0 0,00%	1 0,18%	1 0,18%	17 3,04%	0 0,00%	3 0,54%	7 1,25%	3 0,54%	11 1,97%	1 0,18%	2 0,36%	559	9 0,015	17 0,029	0	585		
CASTINO	1	1	10 3,34%	62 20,74%	25 8,36%	110 36,79%	74 24,75%	0 0,00%	0 0,00%	1 0,33%	6 2,01%	0 0,00%	3 1,00%	0 0,00%	0 0,00%	6 2,01%	2 0,67%	0 0,00%	299	3 0,01	4 0,013	0	306		
CAVALLERLEONE	1	1	4 1,02%	34 8,65%	38 9,67%	173 44,02%	110 27,99%	1 0,25%	1 0,25%	1 0,25%	17 4,33%	2 0,51%	4 1,02%	2 0,51%	1 0,25%	3 0,76%	0 0,00%	2 0,51%	393	7 0,017	7 0,017	0	407		
CAVALLERMAGGIOR	6	6	126 3,88%	695 21,39%	277 8,53%	1257 38,69%	608 18,71%	17 0,52%	4 0,12%	16 0,49%	126 3,88%	7 0,22%	8 0,25%	9 0,28%	6 0,18%	69 2,12%	13 0,40%	11 0,34%	3249	43 0,013	85 0,025	0	3377		
CELLE DI MACRA	1	1	10 13,70%	12 16,44%	3 4,11%	17 23,29%	24 32,88%	0 0,00%	0 0,00%	0 0,00%	1 1,37%	0 0,00%	0 0,00%	0 0,00%	2 2,74%	2 2,74%	0 0,00%	2 2,74%	73	0	0	0	73		
CENTALLO	6	6	169 4,02%	792 18,83%	334 7,94%	1401 33,30%	1171 27,83%	18 0,43%	8 0,19%	15 0,36%	181 4,30%	6 0,14%	12 0,29%	24 0,57%	10 0,24%	45 1,07%	3 0,07%	18 0,43%	4207	69 0,016	109 0,025	0	4385		
CERESOLE DALBA	2	2	79 5,73%	369 26,78%	108 7,84%	467 33,89%	254 18,43%	5 0,36%	2 0,15%	9 0,65%	35 2,54%	1 0,07%	4 0,29%	10 0,73%	4 0,29%	18 1,31%	6 0,44%	7 0,51%	1378	9 0,006	37 0,026	0	1424		
CERRETTO LANGHE	1	1	16 6,45%	66 26,61%	15 6,05%	72 29,03%	54 21,77%	3 1,21%	1 0,40%	0 0,00%	8 3,23%	2 0,81%	1 0,40%	0 0,00%	1 0,40%	7 2,82%	1 0,40%	1 0,40%	248	10 0,036	16 0,058	0	274		
CERVASCA	5	5	170 5,68%	733 24,47%	203 6,78%	880 29,38%	782 26,11%	10 0,33%	2 0,07%	12 0,40%	95 3,17%	4 0,13%	8 0,27%	16 0,53%	8 0,27%	49 1,64%	10 0,33%	13 0,43%	2995	38 0,012	89 0,029	0	3122		
CERVERE	2	2	35 2,73%	236 18,42%	91 7,10%	455 35,52%	353 27,56%	5 0,39%	0 0,00%	4 0,31%	60 4,68%	0 0,00%	6 0,47%	4 0,31%	2 0,16%	23 1,80%	4 0,31%	3 0,23%	1281	25 0,019	34 0,025	0	1340		
CEVA	5	5	174 5,36%	843 25,95%	186 5,72%	973 29,95%	723 22,25%	6 0,18%	4 0,12%	15 0,46%	176 5,42%	1 0,03%	7 0,22%	18 0,55%	15 0,46%	79 2,43%	19 0,58%	10 0,31%	3249	46 0,014	101 0,03	4 0,001	3400		

Dato definitivo

SCRUTINIO CAMERA

	SEZ. SCRUTINATE		               															TOTALE VOTI VALIDI					
	SEZ. TOTALI																		TOTALE	BIANCHE	NULLE	CONTESTATE	TOTALE
CHERASCO	10	10	194 3,83%	1066 21,05%	337 6,65%	1841 36,35%	1202 23,73%	20 0,39%	5 0,10%	21 0,41%	174 3,44%	8 0,16%	18 0,36%	25 0,49%	23 0,45%	95 1,88%	23 0,45%	13 0,26%	5065	54 0,010	135 0,026	0	5254
CHIUSA DI PESIO	6	6	109 4,78%	503 22,04%	145 6,35%	720 31,55%	578 25,33%	8 0,35%	4 0,18%	12 0,53%	72 3,16%	6 0,26%	4 0,18%	19 0,83%	12 0,53%	60 2,63%	22 0,96%	8 0,35%	2282	25 0,011	67 0,028	0	2374
CIGLIE	1	1	11 11,46%	28 29,17%	10 10,42%	27 28,13%	15 15,63%	0 0,00%	0 0,00%	0 0,00%	2 2,08%	0 0,00%	0 0,00%	1 1,04%	0 0,00%	1 1,04%	0 0,00%	1 1,04%	96	6 0,054	10 0,089	0	112
CISSONE	1	1	2 3,77%	4 7,55%	7 13,21%	23 43,40%	15 28,30%	0 0,00%	0 0,00%	0 0,00%	0 0,00%	0 0,00%	0 0,00%	0 0,00%	1 1,89%	0 0,00%	0 0,00%	1 1,89%	53	2 0,036	1 0,018	0	56
CLAVESANA	1	1	28 5,27%	131 24,67%	23 4,33%	195 36,72%	118 22,22%	0 0,00%	0 0,00%	1 0,19%	21 3,95%	0 0,00%	0 0,00%	1 0,19%	1 0,19%	8 1,51%	3 0,56%	1 0,19%	531	14 0,025	16 0,029	0	561
CORNELIANO DALBA	2	2	38 3,04%	306 24,50%	74 5,92%	451 36,11%	290 23,22%	4 0,32%	0 0,00%	3 0,24%	44 3,52%	1 0,08%	1 0,08%	5 0,40%	0 0,00%	18 1,44%	7 0,56%	7 0,56%	1249	14 0,011	39 0,03	0	1302
CORTEMILIA	2	2	37 2,33%	442 27,87%	123 7,76%	569 35,88%	321 20,24%	3 0,19%	4 0,25%	4 0,25%	31 1,95%	3 0,19%	5 0,32%	1 0,06%	4 0,25%	27 1,70%	7 0,44%	5 0,32%	1586	22 0,013	41 0,025	0	1649
COSSANO BELBO	1	1	25 3,65%	216 31,58%	52 7,60%	217 31,73%	137 20,03%	0 0,00%	0 0,00%	4 0,58%	8 1,17%	2 0,29%	2 0,29%	2 0,29%	1 0,15%	7 1,02%	8 1,17%	3 0,44%	684	24 0,032	31 0,042	0	739
COSTIGLIOLE SALUZ	3	3	74 3,72%	474 23,86%	177 8,91%	615 30,95%	440 22,14%	8 0,40%	2 0,10%	8 0,40%	88 4,43%	3 0,15%	8 0,40%	9 0,45%	12 0,60%	52 2,62%	9 0,45%	8 0,40%	1987	26 0,013	65 0,031	0	2078
CRAVANZANA	1	1	2 0,82%	74 30,33%	18 7,38%	89 36,48%	47 19,26%	0 0,00%	1 0,41%	2 0,82%	2 0,82%	0 0,00%	1 0,41%	2 0,82%	0 0,00%	4 1,64%	2 0,82%	0 0,00%	244	4 0,015	12 0,046	0	260
CRISOLO	1	1	1 0,85%	25 21,19%	6 5,08%	34 28,81%	39 33,05%	1 0,85%	0 0,00%	0 0,00%	5 4,24%	1 0,85%	1 0,85%	0 0,00%	1 0,85%	2 1,69%	1 0,85%	1 0,85%	118	4 0,031	5 0,039	0	127

Dato definitivo

SCRUTINIO CAMERA

	SEZ. SCRUTINATE		PARTITI															TOTALE VOTI VALIDI			STATO VOTI			TOTALE
	SEZ. TOTALI		DI PIETRO ITALIA dei VALORI	P.D. partito democratico VELTRONI	CASINI UDC	POPOLO DELLA LIBERTÀ BERLUSCONI PRESIDENTE	LEGNORD BOSSI	PELLA MORATORI NO, GRAZIE COSTANTIANO FERRELLI	UNIONE DEMOCRATICA CONSUMATORI	PARTITO SOCIALISTA BOSELLI	DESTRA SANTARONE	PLI	LISTA GRILLI PARLANTI	Sinistra Critica COMUNISTI	la Sinistra l'Arcobaleno	PARTITO COMUNISTICO dei LAVORATORI	PER IL BENE COMUNE	TOTALE VOTI VALIDI	BIANCHE	NULLE	CONTESTATE	TOTALE		
CUNEO	54	54	1948 5,68%	11580 33,75%	2596 7,57%	9859 28,73%	5092 14,84%	158 0,46%	66 0,19%	169 0,49%	1220 3,56%	66 0,19%	72 0,21%	165 0,48%	164 0,48%	873 2,54%	137 0,40%	146 0,43%	34311	275 0,008	872 0,025	4 ,0001	35462	
DEMONTE	3	3	33 2,63%	357 28,49%	105 8,38%	393 31,36%	226 18,04%	5 0,40%	1 0,08%	5 0,40%	41 3,27%	3 0,24%	7 0,56%	10 0,80%	9 0,72%	44 3,51%	6 0,48%	8 0,64%	1253	21 0,016	50 0,038	0	1324	
DIANO DALBA	3	3	84 3,88%	535 24,69%	198 9,14%	766 35,35%	414 19,10%	4 0,18%	1 0,05%	4 0,18%	80 3,69%	1 0,05%	13 0,60%	10 0,46%	3 0,14%	34 1,57%	9 0,42%	11 0,51%	2167	26 0,012	65 0,029	0	2258	
DOGLIANI	4	4	120 4,37%	671 24,44%	190 6,92%	998 36,36%	527 19,20%	11 0,40%	8 0,29%	13 0,47%	107 3,90%	2 0,07%	12 0,44%	10 0,36%	5 0,18%	52 1,89%	9 0,33%	10 0,36%	2745	50 0,017	102 0,035	0	2897	
DRONERO	8	8	195 4,49%	1201 27,63%	487 11,21%	1104 25,40%	983 22,62%	7 0,16%	11 0,25%	12 0,28%	141 3,24%	14 0,32%	11 0,25%	22 0,51%	23 0,53%	97 2,23%	19 0,44%	19 0,44%	4346	50 0,011	125 0,028	0	4521	
ELVA	1	1	4 5,88%	5 7,35%	4 5,88%	33 48,53%	7 10,29%	0 0,00%	0 0,00%	0 0,00%	6 8,82%	0 0,00%	0 0,00%	1 1,47%	0 0,00%	7 10,29%	0 0,00%	1 1,47%	68	0	1 0,014	0	69	
ENTRACQUE	1	1	19 3,47%	130 23,77%	55 10,05%	198 36,20%	71 12,98%	3 0,55%	3 0,55%	4 0,73%	22 4,02%	2 0,37%	2 0,37%	3 0,55%	3 0,55%	23 4,20%	5 0,91%	4 0,73%	547	7 0,012	22 0,038	0	576	
ENVIE	2	2	21 1,63%	147 11,42%	110 8,55%	582 45,22%	355 27,58%	5 0,39%	1 0,08%	3 0,23%	29 2,25%	2 0,16%	3 0,23%	10 0,78%	3 0,23%	13 1,01%	1 0,08%	2 0,16%	1287	19 0,014	17 0,013	0	1323	
FARIGLIANO	2	2	31 2,92%	308 29,06%	83 7,83%	308 29,06%	217 20,47%	1 0,09%	2 0,19%	7 0,66%	56 5,28%	4 0,38%	5 0,47%	5 0,47%	2 0,19%	26 2,45%	2 0,19%	3 0,28%	1060	16 0,014	31 0,028	0	1107	
FAULE	1	1	13 4,22%	53 17,21%	41 13,31%	141 45,78%	34 11,04%	1 0,32%	0 0,00%	1 0,32%	14 4,55%	0 0,00%	1 0,32%	3 0,97%	2 0,65%	1 0,32%	3 0,97%	0 0,00%	308	2 0,006	11 0,034	0	321	
FEISOGGIO	1	1	2 0,79%	74 29,25%	17 6,72%	85 33,60%	57 22,53%	1 0,40%	0 0,00%	0 0,00%	7 2,77%	0 0,00%	0 0,00%	3 1,19%	0 0,00%	4 1,58%	3 1,19%	0 0,00%	253	11 0,041	6 0,022	0	270	

Dato definitivo

SCRUTINIO CAMERA

	SEZ. SCRUTINATE																		TOTALE VOTI VALIDI				
	SEZ. TOTALI																		TOTALE	BIANCHE	NULLE	CONTESTATE	TOTALE
FOSSANO	24	24	729 4,72%	4308 27,90%	1116 7,23%	5123 33,18%	2764 17,90%	62 0,40%	14 0,09%	40 0,26%	695 4,50%	34 0,22%	41 0,27%	69 0,45%	38 0,25%	290 1,88%	55 0,36%	62 0,40%	15440	188 0,012	460 0,029	1 3E-05	16089
FRABOSA SOPRANA	2	2	19 3,70%	108 21,05%	26 5,07%	223 43,47%	104 20,27%	3 0,58%	0 0,00%	1 0,19%	16 3,12%	0 0,00%	4 0,78%	2 0,39%	1 0,19%	4 0,78%	1 0,19%	1 0,19%	513	11 0,021	11 0,021	0	535
FRABOSA SOTTANA	2	2	26 3,07%	176 20,78%	46 5,43%	323 38,13%	190 22,43%	4 0,47%	2 0,24%	3 0,35%	40 4,72%	3 0,35%	3 0,35%	4 0,47%	3 0,35%	20 2,36%	3 0,35%	1 0,12%	847	9 0,010	18 0,021	0	874
FRASSINO	1	1	1 0,64%	39 25,00%	18 11,54%	57 36,54%	31 19,87%	0 0,00%	0 0,00%	1 0,64%	2 1,28%	0 0,00%	0 0,00%	0 0,00%	3 1,92%	3 1,92%	1 0,64%	0 0,00%	156	4 0,024	7 0,042	0	167
GAIOLA	1	1	10 2,81%	99 27,81%	30 8,43%	85 23,88%	95 26,69%	1 0,28%	1 0,28%	1 0,28%	14 3,93%	0 0,00%	1 0,28%	3 0,84%	1 0,28%	11 3,09%	3 0,84%	1 0,28%	356	1 0,003	12 0,033	0	369
GAMBASCA	1	1	2 0,95%	27 12,86%	15 7,14%	86 40,95%	59 28,10%	1 0,48%	1 0,48%	2 0,95%	4 1,90%	0 0,00%	0 0,00%	0 0,00%	7 3,33%	4 1,90%	0 0,00%	2 0,95%	210	2 0,009	10 0,045	0	222
GARESSIO	6	6	88 4,40%	594 29,70%	99 4,95%	684 34,20%	246 12,30%	3 0,15%	9 0,45%	15 0,75%	63 3,15%	2 0,10%	4 0,20%	11 0,55%	23 1,15%	139 6,95%	13 0,65%	7 0,35%	2000	43 0,020	86 0,040	0	2129
GENOLA	2	2	49 3,10%	299 18,92%	161 10,19%	558 35,32%	371 23,48%	9 0,57%	3 0,19%	3 0,19%	72 4,56%	2 0,13%	6 0,38%	8 0,51%	5 0,32%	22 1,39%	10 0,63%	2 0,13%	1580	16 0,01	48 0,029	0	1644
GORZEGNO	1	1	5 2,22%	60 26,67%	21 9,33%	85 37,78%	37 16,44%	0 0,00%	0 0,00%	3 1,33%	8 3,56%	0 0,00%	0 0,00%	1 0,44%	0 0,00%	4 1,78%	1 0,44%	0 0,00%	225	7 0,029	6 0,025	0	238
GOTTASECCA	1	1	4 3,31%	47 38,84%	5 4,13%	41 33,88%	16 13,22%	0 0,00%	0 0,00%	1 0,83%	1 0,83%	1 0,83%	0 0,00%	1 0,83%	1 0,83%	2 1,65%	1 0,83%	0 0,00%	121	3 0,023	4 0,031	0	128
GOVONE	3	3	67 4,98%	361 26,82%	132 9,81%	454 33,73%	255 18,95%	1 0,07%	1 0,07%	7 0,52%	25 1,86%	3 0,22%	7 0,52%	4 0,30%	2 0,15%	22 1,63%	2 0,15%	3 0,22%	1346	18 0,013	28 0,020	0	1392

Dato definitivo

SCRUTINIO CAMERA

	SEZ. SCRUTINATE		PARTITI																TOTALE VOTI VALIDI				STATO VOTI			
	SEZ. TOTALI		DI PIETRO ITALIA del VALORI	P.D. PIRELLA GÖTTSCHE LOWE VELTRONI PROGRESSO	CASINI UDC	POPOLO DELLA LIBERTÀ BERLUSCONI PRESIDENTE	LECANORO BOSSI	PER LA MORATORIA NO, GRAZIE GIULIANO FERRARI	UNIONE DEMOCRATICA CONSUMATORI	PARTITO SOCIALISTA BOSELLI	DESTRA SANTARONE	EUROPEI PER IL DIRITTO PLI	LIBERTARIANO GRILLI PARLANTI	Sinistra Xcritica COMUNISTI ITALIANI	la Sinistra l'Arcobaleno	PARTITO COMUNISTE del LAVORATORE	PER IL BENE COMUNE	TOTALE	BIANCHE	NULLE	CONTESTATE	TOTALE				
GRINZANE CAVOUR	3	3	39 3,42%	308 26,97%	73 6,39%	413 36,16%	215 18,83%	4 0,35%	5 0,44%	6 0,53%	44 3,85%	4 0,35%	3 0,26%	6 0,53%	3 0,26%	12 1,05%	4 0,35%	3 0,26%	1142	12 0,010	34 0,029	0	1188			
GUARENE	3	3	85 4,02%	546 25,85%	150 7,10%	765 36,22%	394 18,66%	4 0,19%	3 0,14%	11 0,52%	65 3,08%	2 0,09%	5 0,24%	10 0,47%	6 0,28%	51 2,41%	5 0,24%	10 0,47%	2112	28 0,013	39 0,018	0	2179			
IGLIANO	1	1	3 5,77%	7 13,46%	4 7,69%	10 19,23%	23 44,23%	0 0,00%	0 0,00%	0 0,00%	3 5,77%	0 0,00%	0 0,00%	0 0,00%	0 0,00%	1 1,92%	0 0,00%	1 1,92%	52	3 0,054	1 0,018	0	56			
ISASCA	1	1	0 0,00%	7 12,07%	9 15,52%	29 50,00%	11 18,97%	0 0,00%	0 0,00%	0 0,00%	0 0,00%	0 0,00%	0 0,00%	0 0,00%	1 1,72%	1 1,72%	0 0,00%	0 0,00%	58	2 0,033	1 0,016	0	61			
LAGNASCO	1	1	12 1,35%	114 12,87%	128 14,45%	321 36,23%	250 28,22%	7 0,79%	0 0,00%	1 0,11%	28 3,16%	0 0,00%	3 0,34%	0 0,00%	0 0,00%	9 1,02%	12 1,35%	1 0,11%	886	13 0,014	21 0,023	0	920			
LAMORRA	3	3	79 4,57%	382 22,11%	140 8,10%	578 33,45%	387 22,40%	2 0,12%	5 0,29%	6 0,35%	62 3,59%	5 0,29%	6 0,35%	5 0,29%	5 0,29%	44 2,55%	11 0,64%	11 0,64%	1728	14 0,008	40 0,022	0	1782			
LEQUIO BERRIA	1	1	16 4,52%	133 37,57%	32 9,04%	102 28,81%	47 13,28%	4 1,13%	2 0,56%	2 0,56%	2 0,56%	0 0,00%	0 0,00%	3 0,85%	1 0,28%	6 1,69%	4 1,13%	0 0,00%	354	6 0,016	9 0,024	0	369			
LEQUIO TANARO	1	1	22 5,08%	69 15,94%	23 5,31%	173 39,95%	114 26,33%	1 0,23%	0 0,00%	3 0,69%	13 3,00%	0 0,00%	1 0,23%	2 0,46%	0 0,00%	9 2,08%	2 0,46%	1 0,23%	433	6 0,013	20 0,044	0	459			
LESEGNO	2	2	22 4,26%	162 31,33%	21 4,06%	159 30,75%	104 20,12%	2 0,39%	2 0,39%	1 0,19%	17 3,29%	0 0,00%	1 0,19%	3 0,58%	4 0,77%	16 3,09%	2 0,39%	1 0,19%	517	4 0,007	20 0,037	0	541			
LEVICE	1	1	6 3,49%	44 25,58%	36 20,93%	52 30,23%	29 16,86%	0 0,00%	1 0,58%	1 0,58%	0 0,00%	0 0,00%	0 0,00%	1 0,58%	0 0,00%	1 0,58%	1 0,58%	0 0,00%	172	3 0,017	2 0,011	0	177			
LIMONE PIEMONTE	2	2	25 2,38%	191 18,16%	33 3,14%	446 42,40%	269 25,57%	2 0,19%	1 0,10%	6 0,57%	39 3,71%	0 0,00%	4 0,38%	5 0,48%	1 0,10%	26 2,47%	1 0,10%	3 0,29%	1052	12 0,011	17 0,016	0	1081			

Dato definitivo

SCRUTINIO CAMERA

	SEZ. SCRUTINATE																	TOTALE VOTI VALIDI			BIANCHE	NULLE	CONTESTATE	TOTALE
	SEZ. TOTALI																							
LISIO	1	1	7 4,90%	28 19,58%	14 9,79%	51 35,66%	27 18,88%	1 0,70%	0 0,00%	2 1,40%	10 6,99%	0 0,00%	0 0,00%	0 0,00%	3 2,10%	0 0,00%	0 0,00%	143	7 0,045	7 0,045	0	157		
MACRA	1	1	1 2,13%	22 46,81%	4 8,51%	8 17,02%	7 14,89%	0 0,00%	0 0,00%	1 2,13%	1 2,13%	0 0,00%	0 0,00%	3 6,38%	0 0,00%	0 0,00%	0 0,00%	47	0	0	0	47		
MAGLIANO ALFIERI	3	3	61 5,11%	351 29,40%	67 5,61%	432 36,18%	203 17,00%	3 0,25%	4 0,34%	0 0,00%	30 2,51%	1 0,08%	3 0,25%	4 0,34%	5 0,42%	21 1,76%	4 0,34%	5 0,42%	1194	9 0,007	24 0,02	0	1227	
MAGLIANO ALPI	3	3	56 4,29%	234 17,92%	67 5,13%	502 38,44%	323 24,73%	3 0,23%	3 0,23%	3 0,23%	64 4,90%	3 0,23%	10 0,77%	5 0,38%	4 0,31%	15 1,15%	7 0,54%	7 0,54%	1306	19 0,014	40 0,029	0	1365	
MANGO	2	2	22 2,66%	192 23,19%	58 7,00%	284 34,30%	201 24,28%	1 0,12%	3 0,36%	5 0,60%	27 3,26%	2 0,24%	4 0,48%	6 0,72%	2 0,24%	16 1,93%	5 0,60%	0 0,00%	828	10 0,012	29 0,033	0	867	
MANTA	3	3	88 3,92%	687 30,59%	167 7,44%	690 30,72%	429 19,10%	3 0,13%	6 0,27%	11 0,49%	77 3,43%	3 0,13%	6 0,27%	8 0,36%	4 0,18%	47 2,09%	13 0,58%	7 0,31%	2246	24 0,010	70 0,03	0	2340	
MARENE	2	2	54 2,95%	355 19,40%	146 7,98%	740 40,44%	382 20,87%	5 0,27%	6 0,33%	3 0,16%	88 4,81%	7 0,38%	4 0,22%	7 0,38%	4 0,22%	21 1,15%	7 0,38%	1 0,05%	1830	38 0,02	50 0,026	0	1918	
MARGARITA	2	2	35 4,16%	186 22,09%	80 9,50%	281 33,37%	200 23,75%	1 0,12%	2 0,24%	3 0,36%	26 3,09%	0 0,00%	2 0,24%	4 0,48%	2 0,24%	16 1,90%	2 0,24%	2 0,24%	842	16 0,018	27 0,031	0	885	
MARMORA	1	1	1 2,13%	9 19,15%	6 12,77%	15 31,91%	11 23,40%	1 2,13%	0 0,00%	0 0,00%	1 2,13%	0 0,00%	0 0,00%	0 0,00%	1 2,13%	2 4,26%	0 0,00%	0 0,00%	47	2 0,04	1 0,02	0	50	
MARSAGLIA	1	1	3 1,83%	38 23,17%	8 4,88%	66 40,24%	37 22,56%	0 0,00%	0 0,00%	0 0,00%	4 2,44%	0 0,00%	0 0,00%	1 0,61%	0 0,00%	3 1,83%	2 1,22%	2 1,22%	164	3 0,017	7 0,040	0	174	
MARTINIANA PO	1	1	9 1,92%	65 13,89%	35 7,48%	226 48,29%	107 22,86%	5 1,07%	0 0,00%	0 0,00%	10 2,14%	2 0,43%	0 0,00%	2 0,43%	0 0,00%	3 0,64%	2 0,43%	2 0,43%	468	10 0,020	19 0,038	0	497	

Dato definitivo

SCRUTINIO CAMERA

	SEZ. SCRUTINATE		               															TOTALE VOTI VALIDI					
																			TOTALE	BIANCHE	NULLE	CONTESTATE	TOTALE
MELLE	1	1	19 9,55%	54 27,14%	18 9,05%	43 21,61%	43 21,61%	0 0,00%	1 0,50%	4 2,01%	5 2,51%	1 0,50%	0 0,00%	1 0,50%	1 0,50%	8 4,02%	1 0,50%	0 0,00%	199	3 0,015	2 0,01	0	204
MOIOLA	1	1	3 1,63%	57 30,98%	23 12,50%	66 35,87%	20 10,87%	1 0,54%	0 0,00%	0 0,00%	6 3,26%	0 0,00%	1 0,54%	0 0,00%	0 0,00%	4 2,17%	2 1,09%	1 0,54%	184	3 0,016	5 0,026	0	192
MOMBARCARO	1	1	7 3,70%	57 30,16%	25 13,23%	54 28,57%	34 17,99%	1 0,53%	0 0,00%	0 0,00%	3 1,59%	0 0,00%	2 1,06%	2 1,06%	0 0,00%	3 1,59%	0 0,00%	1 0,53%	189	4 0,020	6 0,030	0	199
MOMBASIGLIO	1	1	22 5,30%	101 24,34%	39 9,40%	123 29,64%	97 23,37%	1 0,24%	1 0,24%	0 0,00%	14 3,37%	3 0,72%	1 0,24%	1 0,24%	2 0,48%	7 1,69%	1 0,24%	2 0,48%	415	4 0,009	10 0,023	0	429
MONASTERO DI VAS	2	2	41 4,89%	205 24,43%	63 7,51%	262 31,23%	182 21,69%	1 0,12%	2 0,24%	1 0,12%	47 5,60%	1 0,12%	4 0,48%	2 0,24%	4 0,48%	21 2,50%	1 0,12%	2 0,24%	839	16 0,018	24 0,027	0	879
MONASTEROLO CAS	1	1	2 2,67%	12 16,00%	8 10,67%	22 29,33%	22 29,33%	0 0,00%	1 1,33%	0 0,00%	7 9,33%	0 0,00%	1 1,33%	0 0,00%	0 0,00%	0 0,00%	0 0,00%	0 0,00%	75	2 0,025	3 0,038	0	80
MONASTEROLO SAVI	1	1	29 3,63%	149 18,63%	99 12,38%	292 36,50%	181 22,63%	3 0,38%	1 0,13%	2 0,25%	19 2,38%	0 0,00%	2 0,25%	4 0,50%	0 0,00%	10 1,25%	4 0,50%	5 0,63%	800	16 0,019	18 0,022	0	834
MONCHIERO	1	1	10 3,11%	64 19,88%	20 6,21%	108 33,54%	96 29,81%	4 1,24%	0 0,00%	3 0,93%	8 2,48%	1 0,31%	0 0,00%	0 0,00%	0 0,00%	3 0,93%	3 0,93%	2 0,62%	322	2 0,006	11 0,033	0	335
MONDOVI	22	22	576 4,37%	4023 30,54%	970 7,36%	4070 30,90%	2301 17,47%	53 0,40%	24 0,18%	46 0,35%	477 3,62%	23 0,17%	49 0,37%	71 0,54%	68 0,52%	314 2,38%	61 0,46%	45 0,34%	13171	123 0,009	350 0,026	0	13644
MONESIGLIO	1	1	27 5,52%	130 26,58%	40 8,18%	171 34,97%	90 18,40%	1 0,20%	2 0,41%	1 0,20%	13 2,66%	0 0,00%	1 0,20%	3 0,61%	0 0,00%	7 1,43%	1 0,20%	2 0,41%	489	7 0,014	16 0,031	0	512
MONFORTE DALBA	2	2	56 4,63%	330 27,30%	99 8,19%	410 33,91%	218 18,03%	7 0,58%	1 0,08%	1 0,08%	36 2,98%	1 0,08%	1 0,08%	7 0,58%	6 0,50%	23 1,90%	3 0,25%	10 0,83%	1209	13 0,010	29 0,023	0	1251








Dato definitivo

SCRUTINIO CAMERA

	SEZ. SCRUTINATE																		TOTALE VOTI VALIDI			BIANCHE	NULLE	CONTESTATE	TOTALE
	SEZ. TOTALI																								
MONTA DALBA	5	5	124 4,33%	723 25,27%	208 7,27%	1043 36,46%	520 18,18%	13 0,45%	4 0,14%	6 0,21%	83 2,90%	10 0,35%	9 0,31%	14 0,49%	13 0,45%	60 2,10%	22 0,77%	9 0,31%	2861	39 0,013	109 0,036	0	3009		
MONTALDO MONDOVI	2	2	18 5,01%	65 18,11%	27 7,52%	163 45,40%	56 15,60%	0 0,00%	0 0,00%	1 0,28%	16 4,46%	0 0,00%	1 0,28%	3 0,84%	2 0,56%	6 1,67%	1 0,28%	0 0,00%	359	14 0,036	11 0,029	0	384		
MONTALDO ROERO	2	2	17 2,86%	134 22,52%	32 5,38%	239 40,17%	118 19,83%	9 1,51%	0 0,00%	2 0,34%	30 5,04%	0 0,00%	4 0,67%	3 0,50%	1 0,17%	6 1,01%	0 0,00%	0 0,00%	595	10 0,016	18 0,029	0	623		
MONTANERA	1	1	16 3,70%	90 20,79%	23 5,31%	170 39,26%	96 22,17%	1 0,23%	1 0,23%	0 0,00%	17 3,93%	1 0,23%	0 0,00%	3 0,69%	0 0,00%	13 3,00%	1 0,23%	1 0,23%	433	6 0,013	8 0,018	0	447		
MONTELUPO ALBESE	1	1	16 4,95%	96 29,72%	32 9,91%	118 36,53%	39 12,07%	1 0,31%	1 0,31%	1 0,31%	10 3,10%	2 0,62%	0 0,00%	1 0,31%	0 0,00%	4 1,24%	2 0,62%	0 0,00%	323	5 0,015	6 0,018	0	334		
MONTEMALE DI CUNE	1	1	6 4,72%	19 14,96%	21 16,54%	24 18,90%	45 35,43%	0 0,00%	0 0,00%	0 0,00%	9 7,09%	0 0,00%	0 0,00%	0 0,00%	0 0,00%	2 1,57%	1 0,79%	0 0,00%	127	1 0,007	12 0,086	0	140		
MONTEROSSO GRAN	2	2	17 5,59%	81 26,64%	23 7,57%	67 22,04%	91 29,93%	1 0,33%	0 0,00%	0 0,00%	15 4,93%	1 0,33%	2 0,66%	0 0,00%	0 0,00%	5 1,64%	1 0,33%	0 0,00%	304	4 0,013	6 0,019	0	314		
MONTEU ROERO	2	2	32 2,92%	230 20,97%	166 15,13%	353 32,18%	226 20,60%	3 0,27%	4 0,36%	3 0,27%	27 2,46%	2 0,18%	4 0,36%	5 0,46%	2 0,18%	25 2,28%	7 0,64%	8 0,73%	1097	14 0,012	24 0,021	0	1135		
MONTEZEMOLO	1	1	6 3,57%	33 19,64%	4 2,38%	80 47,62%	29 17,26%	0 0,00%	1 0,60%	0 0,00%	5 2,98%	0 0,00%	1 0,60%	0 0,00%	0 0,00%	3 1,79%	5 2,98%	1 0,60%	168	1 0,006	4 0,023	0	173		
MONTICELLO DALBA	2	2	48 3,69%	298 22,91%	88 6,76%	491 37,74%	279 21,45%	1 0,08%	4 0,31%	4 0,31%	43 3,31%	2 0,15%	1 0,08%	2 0,15%	4 0,31%	18 1,38%	11 0,85%	7 0,54%	1301	12 0,009	38 0,028	0	1351		
MORETTA	4	4	105 3,96%	570 21,52%	195 7,36%	947 35,75%	594 22,42%	5 0,19%	4 0,15%	12 0,45%	97 3,66%	3 0,11%	4 0,15%	12 0,45%	17 0,64%	60 2,27%	14 0,53%	10 0,38%	2649	33 0,012	88 0,032	0	2770		

Dato definitivo

SCRUTINIO CAMERA

	SEZ. SCRUTINATE	SEZ. TOTALI																	TOTALE VOTI VALIDI	BIANCHE	NULLE	CONTESTATE	TOTALE
MOROZZO	3	3	37 2,95%	279 22,25%	107 8,53%	404 32,22%	354 28,23%	3 0,24%	2 0,16%	2 0,16%	24 1,91%	0 0,00%	7 0,56%	8 0,64%	8 0,64%	17 1,36%	1 0,08%	1 0,08%	1254	23 0,018	33 0,025	0	1310
MURAZZANO	1	1	10 2,00%	116 23,15%	40 7,98%	200 39,92%	96 19,16%	2 0,40%	2 0,40%	0 0,00%	16 3,19%	2 0,40%	1 0,20%	1 0,20%	1 0,20%	3 0,60%	7 1,40%	4 0,80%	501	9 0,017	18 0,034	0	528
MURELLO	1	1	16 2,61%	96 15,66%	75 12,23%	254 41,44%	133 21,70%	0 0,00%	2 0,33%	0 0,00%	18 2,94%	0 0,00%	2 0,33%	2 0,33%	4 0,65%	8 1,31%	3 0,49%	0 0,00%	613	11 0,017	12 0,019	0	636
NARZOLE	3	3	49 2,47%	312 15,72%	133 6,70%	793 39,95%	549 27,66%	22 1,11%	2 0,10%	5 0,25%	64 3,22%	4 0,20%	4 0,20%	5 0,25%	2 0,10%	31 1,56%	4 0,20%	6 0,30%	1985	17 0,008	40 0,02	0	2042
NEIVE	4	4	75 3,85%	524 26,89%	116 5,95%	693 35,56%	382 19,60%	9 0,46%	4 0,21%	3 0,15%	62 3,18%	3 0,15%	10 0,51%	7 0,36%	2 0,10%	43 2,21%	5 0,26%	11 0,56%	1949	19 0,009	48 0,024	0	2016
NEVIGLIE	1	1	8 2,79%	43 14,98%	24 8,36%	130 45,30%	59 20,56%	0 0,00%	0 0,00%	0 0,00%	9 3,14%	2 0,70%	2 0,70%	3 1,05%	1 0,35%	4 1,39%	0 0,00%	2 0,70%	287	6 0,020	4 0,013	0	297
NIELLA BELBO	1	1	7 2,54%	100 36,23%	12 4,35%	79 28,62%	61 22,10%	1 0,36%	0 0,00%	0 0,00%	4 1,45%	1 0,36%	1 0,36%	0 0,00%	0 0,00%	8 2,90%	2 0,72%	0 0,00%	276	2 0,007	8 0,028	0	286
NIELLA TANARO	1	1	28 4,77%	164 27,94%	40 6,81%	187 31,86%	97 16,52%	1 0,17%	2 0,34%	2 0,34%	18 3,07%	0 0,00%	1 0,17%	9 1,53%	4 0,68%	19 3,24%	12 2,04%	3 0,51%	587	7 0,011	27 0,043	0	621
NOVELLO	1	1	17 2,75%	130 21,04%	38 6,15%	185 29,94%	177 28,64%	1 0,16%	1 0,16%	1 0,16%	27 4,37%	2 0,32%	3 0,49%	8 1,29%	3 0,49%	22 3,56%	2 0,32%	1 0,16%	618	7 0,011	16 0,025	0	641
NUCETTO	1	1	11 4,10%	80 29,85%	5 1,87%	84 31,34%	53 19,78%	0 0,00%	0 0,00%	7 2,61%	10 3,73%	1 0,37%	2 0,75%	3 1,12%	2 0,75%	8 2,99%	2 0,75%	0 0,00%	268	5 0,017	13 0,045	0	286
ONCINO	1	1	0 0,00%	14 20,90%	2 2,99%	23 34,33%	20 29,85%	0 0,00%	0 0,00%	0 0,00%	2 2,99%	0 0,00%	0 0,00%	0 0,00%	0 0,00%	4 5,97%	2 2,99%	0 0,00%	67	0	0	0	67

Dato definitivo

SCRUTINIO CAMERA

	SEZ. SCRUTINATE		SEZ. TOTALI																TOTALE VOTI VALIDI			BIANCHE	NULLE	CONTESTATE	TOTALE
																									
ORMEA	2	2	45 4,08%	363 32,94%	68 6,17%	345 31,31%	136 12,34%	0 0,00%	5 0,45%	9 0,82%	43 3,90%	0 0,00%	6 0,54%	7 0,64%	5 0,45%	53 4,81%	15 1,36%	2 0,18%	1102	17 0,015	42 0,036	0	1161		
OSTANA	1	1	0 0,00%	23 42,59%	3 5,56%	16 29,63%	10 18,52%	0 0,00%	0 0,00%	0 0,00%	0 0,00%	1 1,85%	0 0,00%	0 0,00%	0 0,00%	1 1,85%	0 0,00%	0 0,00%	54	1 0,018	2 0,035	0	57		
PAESANA	3	3	38 2,18%	431 24,68%	160 9,16%	540 30,93%	438 25,09%	1 0,06%	5 0,29%	17 0,97%	55 3,15%	2 0,11%	2 0,11%	7 0,40%	3 0,17%	31 1,78%	10 0,57%	6 0,34%	1746	42 0,022	90 0,048	0	1878		
PAGNO	1	1	15 3,72%	83 20,60%	40 9,93%	123 30,52%	111 27,54%	2 0,50%	1 0,25%	1 0,25%	14 3,47%	2 0,50%	0 0,00%	1 0,25%	0 0,00%	9 2,23%	0 0,00%	1 0,25%	403	5 0,012	6 0,014	0	414		
PAMPARATO	3	3	11 4,14%	80 30,08%	24 9,02%	91 34,21%	36 13,53%	0 0,00%	0 0,00%	0 0,00%	19 7,14%	1 0,38%	1 0,38%	0 0,00%	0 0,00%	2 0,75%	0 0,00%	1 0,38%	266	3 0,011	3 0,011	0	272		
PAROLDO	1	1	4 3,23%	22 17,74%	14 11,29%	52 41,94%	22 17,74%	0 0,00%	0 0,00%	1 0,81%	4 3,23%	0 0,00%	0 0,00%	1 0,81%	0 0,00%	1 0,81%	2 1,61%	1 0,81%	124	6 0,044	6 0,044	0	136		
PERLETTO	1	1	4 2,07%	40 20,73%	13 6,74%	78 40,41%	44 22,80%	1 0,52%	1 0,52%	0 0,00%	5 2,59%	0 0,00%	2 1,04%	0 0,00%	1 0,52%	3 1,55%	1 0,52%	0 0,00%	193	4 0,019	11 0,053	0	208		
PERLO	1	1	4 4,44%	20 22,22%	8 8,89%	37 41,11%	11 12,22%	0 0,00%	0 0,00%	0 0,00%	1 1,11%	0 0,00%	0 0,00%	1 1,11%	0 0,00%	8 8,89%	0 0,00%	0 0,00%	90	2 0,021	2 0,021	0	94		
PEVERAGNO	5	5	172 5,10%	713 21,15%	243 7,21%	1144 33,94%	815 24,18%	17 0,50%	8 0,24%	13 0,39%	99 2,94%	6 0,18%	10 0,30%	21 0,62%	11 0,33%	77 2,28%	7 0,21%	15 0,44%	3371	43 0,012	76 0,022	0	3490		
PEZZOLO VALLE UZZ	1	1	6 2,63%	47 20,61%	21 9,21%	67 29,39%	62 27,19%	16 7,02%	0 0,00%	1 0,44%	5 2,19%	0 0,00%	1 0,44%	0 0,00%	0 0,00%	2 0,88%	0 0,00%	0 0,00%	228	10 0,041	7 0,029	0	245		
PIANFEI	3	3	48 3,98%	235 19,50%	72 5,98%	443 36,76%	284 23,57%	4 0,33%	1 0,08%	3 0,25%	51 4,23%	3 0,25%	5 0,41%	12 1,00%	6 0,50%	25 2,07%	1 0,08%	12 1,00%	1205	22 0,017	34 0,027	0	1261		

Dato definitivo

SCRUTINIO CAMERA

	SEZ. SCRUTINATE		PARTITI																TOTALE VOTI VALIDI			STATO VOTI			TOTALE
	SEZ. TOTALI		DI PIETRO ITALIA dei VALORI	P.D. P.D. DI GORGIANO VELTRONI	CASINI UDC	POPOLO DELLA LIBERTÀ BERLUSCONI PRESIDENTE	LEGNORD BOSSI	PELLA MORABITO NO, GRAZIE COSTANTINO FERRARI	UNIONE DEMOCRATICA CONSUMATORI	PARTITO SOCIALISTA BOSELLI	DESTRA SANTARONE	PLI	LISTA GRILLI PARLANTI	Sinistra Critica	Sinistra l'Arcobaleno	PARTITO COMUNISTE del LAVORATORE	PER IL BENE COMUNE	TOTALE	BIANCHE	NULLE	CONTESTATE				
PIASCO	3	3	74 4,11%	527 29,29%	196 10,89%	480 26,68%	349 19,40%	19 1,06%	1 0,06%	13 0,72%	44 2,45%	6 0,33%	7 0,39%	13 0,72%	10 0,56%	41 2,28%	13 0,72%	6 0,33%	1799	17 0,009	62 0,033	0	1878		
PIETRAPORZIO	1	1	4 6,35%	25 39,68%	3 4,76%	24 38,10%	1 1,59%	0 0,00%	0 0,00%	1 1,59%	3 4,76%	0 0,00%	0 0,00%	0 0,00%	0 0,00%	2 3,17%	0 0,00%	0 0,00%	63	3 0,045	1 0,015	0	67		
PIOBESI DALBA	1	1	44 5,46%	205 25,43%	47 5,83%	298 36,97%	147 18,24%	2 0,25%	4 0,50%	1 0,12%	31 3,85%	1 0,12%	1 0,12%	5 0,62%	4 0,50%	9 1,12%	2 0,25%	5 0,62%	806	5 0,006	13 0,016	0	824		
PIOZZO	1	1	25 4,19%	145 24,33%	37 6,21%	218 36,58%	107 17,95%	1 0,17%	0 0,00%	5 0,84%	34 5,70%	1 0,17%	7 1,17%	0 0,00%	2 0,34%	7 1,17%	3 0,50%	4 0,67%	596	20 0,031	33 0,051	0	649		
POCAPAGLIA	3	3	82 4,13%	388 19,54%	134 6,75%	716 36,05%	531 26,74%	4 0,20%	5 0,25%	1 0,05%	54 2,72%	1 0,05%	8 0,40%	8 0,40%	3 0,15%	38 1,91%	4 0,20%	9 0,45%	1986	25 0,012	54 0,026	0	2065		
POLONGHERA	1	1	17 2,16%	126 15,99%	73 9,26%	370 46,95%	147 18,65%	0 0,00%	1 0,13%	1 0,13%	31 3,93%	0 0,00%	2 0,25%	5 0,63%	2 0,25%	9 1,14%	3 0,38%	1 0,13%	788	13 0,016	11 0,014	2 0,002	814		
PONTECHIANALE	1	1	10 7,14%	22 15,71%	13 9,29%	51 36,43%	35 25,00%	0 0,00%	0 0,00%	1 0,71%	5 3,57%	0 0,00%	0 0,00%	0 0,00%	0 0,00%	3 2,14%	0 0,00%	0 0,00%	140	1 0,007	2 0,014	0	143		
PRADLEVES	1	1	3 1,69%	51 28,81%	11 6,21%	44 24,86%	51 28,81%	3 1,69%	0 0,00%	0 0,00%	7 3,95%	0 0,00%	1 0,56%	2 1,13%	0 0,00%	4 2,26%	0 0,00%	0 0,00%	177	2 0,011	5 0,027	0	184		
PRAZZO	1	1	16 12,70%	42 33,33%	8 6,35%	29 23,02%	20 15,87%	1 0,79%	0 0,00%	0 0,00%	4 3,17%	1 0,79%	0 0,00%	0 0,00%	1 0,79%	3 2,38%	1 0,79%	0 0,00%	126	2 0,016	1 0,008	0	129		
PRIERO	1	1	10 3,46%	50 17,30%	25 8,65%	105 36,33%	51 17,65%	2 0,69%	0 0,00%	0 0,00%	20 6,92%	0 0,00%	0 0,00%	6 2,08%	2 0,69%	15 5,19%	0 0,00%	3 1,04%	289	1 0,003	8 0,027	0	298		
PRIOCCA	2	2	59 4,50%	272 20,73%	90 6,86%	541 41,23%	283 21,57%	5 0,38%	4 0,30%	1 0,08%	27 2,06%	1 0,08%	3 0,23%	5 0,38%	4 0,30%	14 1,07%	0 0,00%	3 0,23%	1312	20 0,015	33 0,024	0	1365		

Dato definitivo

SCRUTINIO CAMERA

	SEZ. SCRUTINATE	SEZ. TOTALI																	TOTALE VOTI VALIDI	BIANCHE	NULLE	CONTESTATE	TOTALE
PRIOLA	3	3	12 2,60%	129 27,98%	37 8,03%	135 29,28%	111 24,08%	3 0,65%	2 0,43%	2 0,43%	6 1,30%	0 0,00%	1 0,22%	5 1,08%	1 0,22%	16 3,47%	1 0,22%	0 0,00%	461	7 0,014	20 0,041	0	488
PRUNETTO	1	1	11 3,24%	89 26,25%	46 13,57%	116 34,22%	64 18,88%	2 0,59%	0 0,00%	0 0,00%	5 1,47%	0 0,00%	0 0,00%	0 0,00%	1 0,29%	2 0,59%	3 0,88%	0 0,00%	339	6 0,017	9 0,025	0	354
RACCONIGI	11	11	300 4,86%	1781 28,86%	425 6,89%	2141 34,69%	811 13,14%	17 0,28%	14 0,23%	19 0,31%	221 3,58%	26 0,42%	21 0,34%	37 0,60%	35 0,57%	248 4,02%	40 0,65%	36 0,58%	6172	71 0,011	201 0,031	0	6444
REVELLO	4	4	90 3,29%	355 12,98%	257 9,40%	1189 43,49%	641 23,45%	6 0,22%	5 0,18%	2 0,07%	107 3,91%	6 0,22%	13 0,48%	9 0,33%	7 0,26%	27 0,99%	10 0,37%	10 0,37%	2734	33 0,012	67 0,024	0	2834
RIFREDDO	1	1	7 1,02%	88 12,77%	49 7,11%	294 42,67%	194 28,16%	1 0,15%	0 0,00%	2 0,29%	26 3,77%	3 0,44%	2 0,29%	2 0,29%	1 0,15%	13 1,89%	4 0,58%	3 0,44%	689	11 0,015	17 0,024	0	717
RITTANA	1	1	1 1,06%	14 14,89%	10 10,64%	20 21,28%	30 31,91%	0 0,00%	0 0,00%	0 0,00%	7 7,45%	2 2,13%	3 3,19%	2 2,13%	1 1,06%	4 4,26%	0 0,00%	0 0,00%	94	2 0,020	2 0,020	0	98
ROASCHIA	1	1	4 3,70%	20 18,52%	8 7,41%	40 37,04%	27 25,00%	0 0,00%	1 0,93%	0 0,00%	3 2,78%	0 0,00%	1 0,93%	0 0,00%	1 0,93%	1 0,93%	2 1,85%	0 0,00%	108	6 0,051	3 0,026	0	117
ROASCIO	1	1	3 6,00%	8 16,00%	2 4,00%	19 38,00%	13 26,00%	2 4,00%	0 0,00%	0 0,00%	1 2,00%	0 0,00%	0 0,00%	1 2,00%	0 0,00%	0 0,00%	1 2,00%	0 0,00%	50	1 0,018	4 0,073	0	55
ROBILANTE	3	3	67 4,87%	342 24,85%	133 9,67%	383 27,83%	274 19,91%	3 0,22%	5 0,36%	16 1,16%	43 3,13%	5 0,36%	6 0,44%	16 1,16%	14 1,02%	50 3,63%	11 0,80%	8 0,58%	1376	14 0,01	83 0,056	0	1473
ROBURENT	3	3	12 3,35%	70 19,55%	27 7,54%	164 45,81%	50 13,97%	0 0,00%	1 0,28%	0 0,00%	10 2,79%	1 0,28%	3 0,84%	1 0,28%	1 0,28%	13 3,63%	4 1,12%	1 0,28%	358	5 0,013	8 0,022	0	371
ROCCA CIGLIE	1	1	1 1,00%	21 21,00%	6 6,00%	42 42,00%	19 19,00%	0 0,00%	0 0,00%	1 1,00%	8 8,00%	0 0,00%	0 0,00%	0 0,00%	0 0,00%	2 2,00%	0 0,00%	0 0,00%	100	1 0,01	2 0,019	0	103

Dato definitivo

SCRUTINIO CAMERA

	SEZ. SCRUTINATE																		TOTALE VOTI VALIDI				
	SEZ. TOTALI																		TOTALE	BIANCHE	NULLE	CONTESTATE	TOTALE
ROCCA DE BALDI	3	3	43 4,18%	186 18,09%	80 7,78%	344 33,46%	279 27,14%	1 0,10%	2 0,19%	1 0,10%	42 4,09%	2 0,19%	6 0,58%	5 0,49%	3 0,29%	24 2,33%	7 0,68%	3 0,29%	1028	20 0,019	29 0,027	0	1077
ROCCABRUNA	2	2	47 4,76%	188 19,05%	113 11,45%	258 26,14%	295 29,89%	4 0,41%	2 0,20%	2 0,20%	33 3,34%	3 0,30%	1 0,10%	4 0,41%	9 0,91%	20 2,03%	6 0,61%	2 0,20%	987	10 0,01	28 0,027	0	1025
ROCCAFORTE MOND	4	4	35 2,68%	253 19,40%	132 10,12%	476 36,50%	326 25,00%	2 0,15%	1 0,08%	1 0,08%	38 2,91%	4 0,31%	2 0,15%	3 0,23%	3 0,23%	19 1,46%	5 0,38%	4 0,31%	1304	17 0,013	36 0,027	0	1357
ROCCASPARVERA	1	1	25 5,71%	110 25,11%	37 8,45%	113 25,80%	110 25,11%	1 0,23%	1 0,23%	2 0,46%	10 2,28%	3 0,68%	1 0,23%	3 0,68%	4 0,91%	10 2,28%	6 1,37%	2 0,46%	438	12 0,027	2 0,004	0	452
ROCCAIONE	3	3	90 5,52%	500 30,66%	106 6,50%	436 26,73%	315 19,31%	7 0,43%	1 0,06%	8 0,49%	55 3,37%	2 0,12%	5 0,31%	12 0,74%	13 0,80%	52 3,19%	14 0,86%	15 0,92%	1631	15 0,009	64 0,037	0	1710
ROCCHETTA BELBO	1	1	6 4,76%	17 13,49%	12 9,52%	44 34,92%	38 30,16%	1 0,79%	0 0,00%	2 1,59%	3 2,38%	0 0,00%	0 0,00%	0 0,00%	2 1,59%	0 0,00%	1 0,79%	0 0,00%	126	2 0,015	2 0,015	0	130
RODDI	2	2	44 4,29%	228 22,24%	64 6,24%	412 40,20%	191 18,63%	3 0,29%	1 0,10%	5 0,49%	39 3,80%	2 0,20%	1 0,10%	10 0,98%	6 0,59%	14 1,37%	1 0,10%	4 0,39%	1025	19 0,018	24 0,022	0	1068
RODDINO	1	1	9 3,52%	60 23,44%	19 7,42%	88 34,38%	47 18,36%	2 0,78%	2 0,78%	2 0,78%	9 3,52%	2 0,78%	0 0,00%	2 0,78%	0 0,00%	12 4,69%	1 0,39%	1 0,39%	256	3 0,011	12 0,044	0	271
RODELLO	1	1	30 4,45%	177 26,26%	53 7,86%	261 38,72%	104 15,43%	4 0,59%	3 0,45%	1 0,15%	17 2,52%	0 0,00%	2 0,30%	1 0,15%	2 0,30%	14 2,08%	3 0,45%	2 0,30%	674	8 0,011	22 0,031	0	704
ROSSANA	1	1	21 3,57%	183 31,07%	63 10,70%	132 22,41%	148 25,13%	0 0,00%	0 0,00%	1 0,17%	11 1,87%	0 0,00%	1 0,17%	2 0,34%	2 0,34%	18 3,06%	3 0,51%	4 0,68%	589	6 0,01	14 0,023	0	609
RUFFIA	1	1	2 0,90%	21 9,46%	17 7,66%	113 50,90%	54 24,32%	0 0,00%	0 0,00%	0 0,00%	11 4,95%	1 0,45%	1 0,45%	0 0,00%	0 0,00%	2 0,90%	0 0,00%	0 0,00%	222	3 0,013	2 0,009	0	227

Dato definitivo

SCRUTINIO CAMERA

	SEZ. SCRUTINATE																	TOTALE VOTI VALIDI			BIANCHE	NULLE	CONTESTATE	TOTALE
	SEZ. TOTALI																							
SALE DELLE LANGHE	1	1	9 2,64%	104 30,50%	18 5,28%	89 26,10%	76 22,29%	0 0,00%	0 0,00%	2 0,59%	29 8,50%	0 0,00%	1 0,29%	0 0,00%	2 0,59%	9 2,64%	0 0,00%	2 0,59%	341	5 0,014	16 0,044	0	362	
SALE SAN GIOVANNI	1	1	9 8,04%	34 30,36%	6 5,36%	29 25,89%	25 22,32%	0 0,00%	0 0,00%	0 0,00%	5 4,46%	0 0,00%	0 0,00%	0 0,00%	0 0,00%	2 1,79%	1 0,89%	1 0,89%	112	0	4 0,034	0	116	
SALICETO	2	2	54 5,76%	307 32,73%	76 8,10%	238 25,37%	172 18,34%	1 0,11%	2 0,21%	5 0,53%	42 4,48%	0 0,00%	2 0,21%	4 0,43%	1 0,11%	27 2,88%	7 0,75%	0 0,00%	938	12 0,012	20 0,021	0	970	
SALMOUR	1	1	14 3,04%	48 10,41%	38 8,24%	206 44,69%	125 27,11%	4 0,87%	0 0,00%	1 0,22%	14 3,04%	0 0,00%	1 0,22%	2 0,43%	0 0,00%	5 1,08%	1 0,22%	2 0,43%	461	7 0,014	15 0,031	0	483	
SALUZZO	16	16	407 3,99%	2632 25,79%	900 8,82%	3616 35,43%	1761 17,25%	43 0,42%	24 0,24%	67 0,66%	340 3,33%	30 0,29%	30 0,29%	45 0,44%	35 0,34%	206 2,02%	37 0,36%	33 0,32%	10206	80 0,008	199 0,019	1 1E-04	10486	
SAMBUCO	1	1	0 0,00%	33 53,23%	2 3,23%	6 9,68%	6 9,68%	0 0,00%	0 0,00%	0 0,00%	0 0,00%	0 0,00%	0 0,00%	13 20,97%	0 0,00%	2 3,23%	0 0,00%	0 0,00%	62	1 0,015	2 0,031	0	65	
SAMPEYRE	2	2	16 2,31%	153 22,11%	63 9,10%	245 35,40%	175 25,29%	0 0,00%	0 0,00%	2 0,29%	12 1,73%	1 0,14%	2 0,29%	4 0,58%	4 0,58%	12 1,73%	3 0,43%	0 0,00%	692	12 0,017	18 0,025	0	722	
SAN BENEDETTO BEL	1	1	1 0,77%	33 25,38%	16 12,31%	43 33,08%	28 21,54%	2 1,54%	0 0,00%	2 1,54%	2 1,54%	0 0,00%	1 0,77%	1 0,77%	1 0,77%	0 0,00%	0 0,00%	0 0,00%	130	1 0,007	5 0,037	0	136	
SAN DAMIANO MACR	1	1	19 7,39%	67 26,07%	30 11,67%	37 14,40%	74 28,79%	2 0,78%	0 0,00%	2 0,78%	10 3,89%	1 0,39%	0 0,00%	4 1,56%	3 1,17%	4 1,56%	2 0,78%	2 0,78%	257	9 0,033	7 0,026	0	273	
SAN MICHELE MOND	3	3	42 3,60%	282 24,14%	89 7,62%	318 27,23%	294 25,17%	1 0,09%	7 0,60%	2 0,17%	71 6,08%	0 0,00%	8 0,68%	4 0,34%	3 0,26%	34 2,91%	9 0,77%	4 0,34%	1168	11 0,009	49 0,04	0	1228	
SANFRE	3	3	77 4,27%	318 17,65%	140 7,77%	710 39,40%	381 21,14%	6 0,33%	0 0,00%	7 0,39%	60 3,33%	6 0,33%	5 0,28%	8 0,44%	8 0,44%	57 3,16%	14 0,78%	5 0,28%	1802	17 0,009	45 0,024	0	1864	

Dato definitivo

SCRUTINIO CAMERA

	SEZ. SCRUTINATE		SEZ. TOTALI																TOTALE VOTI VALIDI			TOTALE		
																			TOTALE	BIANCHE	NULLE	CONTESTATE	TOTALE	
SANFRONT	3	3	32 1,94%	271 16,41%	144 8,72%	620 37,55%	475 28,77%	4 0,24%	1 0,06%	8 0,48%	43 2,60%	2 0,12%	4 0,24%	8 0,48%	3 0,18%	17 1,03%	7 0,42%	12 0,73%	1651	27 0,016	58 0,033	0	1736	
SANTA VITTORIA DAL	3	3	79 4,90%	445 27,61%	118 7,32%	553 34,31%	282 17,49%	7 0,43%	2 0,12%	4 0,25%	61 3,78%	2 0,12%	6 0,37%	10 0,62%	4 0,25%	24 1,49%	5 0,31%	10 0,62%	1612	17 0,010	43 0,026	0	1672	
SANTALBANO STURA	2	2	63 4,17%	268 17,75%	131 8,68%	559 37,02%	380 25,17%	6 0,40%	4 0,26%	2 0,13%	56 3,71%	3 0,20%	5 0,33%	1 0,07%	3 0,20%	14 0,93%	5 0,33%	10 0,66%	1510	17 0,011	31 0,02	0	1558	
SANTO STEFANO BEL	4	4	54 2,08%	519 19,99%	183 7,05%	1033 39,79%	647 24,92%	4 0,15%	6 0,23%	11 0,42%	58 2,23%	8 0,31%	7 0,27%	11 0,42%	12 0,46%	29 1,12%	5 0,19%	9 0,35%	2596	36 0,013	60 0,022	0	2692	
SANTO STEFANO RO	1	1	51 5,82%	172 19,61%	104 11,86%	334 38,08%	141 16,08%	2 0,23%	2 0,23%	4 0,46%	24 2,74%	0 0,00%	4 0,46%	6 0,68%	4 0,46%	15 1,71%	7 0,80%	7 0,80%	877	15 0,017	15 0,017	0	907	
SAVIGLIANO	20	20	547 4,22%	4099 31,63%	985 7,60%	4069 31,40%	1957 15,10%	52 0,40%	17 0,13%	79 0,61%	438 3,38%	24 0,19%	36 0,28%	57 0,44%	77 0,59%	400 3,09%	75 0,58%	48 0,37%	12960	124 0,009	313 0,023	2 ,0001	13399	
SCAGNELLO	1	1	9 5,63%	20 12,50%	19 11,88%	60 37,50%	29 18,13%	0 0,00%	0 0,00%	2 1,25%	9 5,63%	2 1,25%	0 0,00%	1 0,63%	0 0,00%	8 5,00%	1 0,63%	0 0,00%	160	4 0,024	4 0,024	0	168	
SCARNAFIGI	2	2	35 2,68%	222 17,00%	131 10,03%	526 40,28%	297 22,74%	7 0,54%	2 0,15%	6 0,46%	47 3,60%	1 0,08%	7 0,54%	4 0,31%	2 0,15%	15 1,15%	1 0,08%	3 0,23%	1306	10 0,008	17 0,013	0	1333	
SERRALUNGA DALBA	1	1	12 4,01%	56 18,73%	29 9,70%	121 40,47%	55 18,39%	5 1,67%	0 0,00%	1 0,33%	6 2,01%	1 0,33%	2 0,67%	1 0,33%	0 0,00%	8 2,68%	1 0,33%	1 0,33%	299	1 0,003	10 0,032	0	310	
SERRAVALLE DELLE	1	1	5 2,38%	76 36,19%	18 8,57%	68 32,38%	22 10,48%	0 0,00%	1 0,48%	7 3,33%	9 4,29%	0 0,00%	0 0,00%	1 0,48%	0 0,00%	2 0,95%	0 0,00%	1 0,48%	210	1 0,005	4 0,019	0	215	
SINIO	1	1	10 3,37%	66 22,22%	24 8,08%	101 34,01%	69 23,23%	1 0,34%	0 0,00%	1 0,34%	10 3,37%	2 0,67%	0 0,00%	1 0,34%	3 1,01%	6 2,02%	1 0,34%	2 0,67%	297	6 0,02	3 0,01	0	306	

Dato definitivo

SCRUTINIO CAMERA

	SEZ. SCRUTINATE																	TOTALE VOTI VALIDI					
	SEZ. TOTALI																		BIANCHE	NULLE	CONTESTATE	TOTALE	
SOMANO	1	1	10 4,26%	53 22,55%	24 10,21%	95 40,43%	41 17,45%	1 0,43%	1 0,43%	0 0,00%	8 3,40%	0 0,00%	0 0,00%	0 0,00%	0 0,00%	1 0,43%	0 0,00%	1 0,43%	235	6 0,024	5 0,020	0	246
SOMMARIVA DEL BO	5	5	190 5,11%	945 25,43%	237 6,38%	1493 40,18%	559 15,04%	7 0,19%	9 0,24%	8 0,22%	113 3,04%	8 0,22%	9 0,24%	20 0,54%	10 0,27%	83 2,23%	18 0,48%	7 0,19%	3716	43 0,011	126 0,032	0	3885
SOMMARIVA PERNO	3	3	48 2,70%	435 24,45%	102 5,73%	616 34,63%	435 24,45%	9 0,51%	8 0,45%	10 0,56%	46 2,59%	4 0,22%	7 0,39%	6 0,34%	1 0,06%	33 1,85%	12 0,67%	7 0,39%	1779	15 0,008	48 0,026	0	1842
STROPPO	1	1	3 5,66%	25 47,17%	3 5,66%	4 7,55%	7 13,21%	0 0,00%	0 0,00%	1 1,89%	1 1,89%	1 1,89%	0 0,00%	0 0,00%	1 1,89%	1 1,89%	2 3,77%	4 7,55%	53	2 0,034	4 0,068	0	59
TARANTASCA	3	3	48 3,57%	209 15,56%	182 13,55%	399 29,71%	428 31,87%	8 0,60%	3 0,22%	4 0,30%	34 2,53%	0 0,00%	0 0,00%	4 0,30%	6 0,45%	14 1,04%	0 0,00%	4 0,30%	1343	12 0,009	33 0,024	0	1388
TORRE BORMIDA	1	1	8 5,48%	45 30,82%	13 8,90%	32 21,92%	28 19,18%	3 2,05%	0 0,00%	0 0,00%	7 4,79%	0 0,00%	1 0,68%	2 1,37%	0 0,00%	6 4,11%	0 0,00%	1 0,68%	146	5 0,032	4 0,026	0	155
TORRE MONDOVI	2	2	16 5,18%	80 25,89%	26 8,41%	87 28,16%	71 22,98%	0 0,00%	0 0,00%	1 0,32%	6 1,94%	2 0,65%	3 0,97%	4 1,29%	2 0,65%	11 3,56%	0 0,00%	0 0,00%	309	7 0,022	6 0,019	0	322
TORRE SAN GIORGIO	1	1	6 1,23%	76 15,61%	59 12,11%	215 44,15%	93 19,10%	4 0,82%	2 0,41%	0 0,00%	21 4,31%	0 0,00%	1 0,21%	0 0,00%	0 0,00%	8 1,64%	0 0,00%	2 0,41%	487	3 0,006	13 0,026	0	503
TORRESINA	1	1	1 2,17%	6 13,04%	4 8,70%	18 39,13%	14 30,43%	0 0,00%	0 0,00%	0 0,00%	1 2,17%	0 0,00%	0 0,00%	0 0,00%	1 2,17%	1 2,17%	0 0,00%	0 0,00%	46	0	0	0	46
TREISO	1	1	26 4,93%	134 25,43%	46 8,73%	174 33,02%	109 20,68%	2 0,38%	1 0,19%	2 0,38%	18 3,42%	0 0,00%	1 0,19%	2 0,38%	0 0,00%	8 1,52%	2 0,38%	2 0,38%	527	3 0,005	16 0,029	0	546
TREZZO TINELLA	1	1	10 4,42%	43 19,03%	33 14,60%	82 36,28%	46 20,35%	3 1,33%	0 0,00%	0 0,00%	4 1,77%	0 0,00%	1 0,44%	0 0,00%	0 0,00%	4 1,77%	0 0,00%	0 0,00%	226	4 0,017	7 0,03	0	237

Dato definitivo

SCRUTINIO CAMERA

	SEZ. SCRUTINATE		SEZ. TOTALI																		TOTALE VOTI VALIDI	BIANCHE	NULLE	CONTESTATE	TOTALE
TRINITA	2	2	33	256	96	480	325	5	1	2	37	3	5	10	2	16	10	4	1285	24	34	0	1343		
			2,57%	19,92%	7,47%	37,35%	25,29%	0,39%	0,08%	0,16%	2,88%	0,23%	0,39%	0,78%	0,16%	1,25%	0,78%	0,31%		0,018	0,025	0			
VALDIERI	3	3	33	192	47	168	92	3	2	3	16	1	0	4	2	26	1	4	594	14	37	0	645		
			5,56%	32,32%	7,91%	28,28%	15,49%	0,51%	0,34%	0,51%	2,69%	0,17%	0,00%	0,67%	0,34%	4,38%	0,17%	0,67%		0,022	0,057	0			
VALGRANA	1	1	23	91	48	110	195	0	0	1	8	1	0	5	0	12	5	5	504	11	18	0	533		
			4,56%	18,06%	9,52%	21,83%	38,69%	0,00%	0,00%	0,20%	1,59%	0,20%	0,00%	0,99%	0,00%	2,38%	0,99%	0,99%		0,021	0,034	0			
VALLORiate	1	1	6	26	8	11	31	0	2	0	1	0	1	0	0	9	0	0	95	1	3	0	99		
			6,32%	27,37%	8,42%	11,58%	32,63%	0,00%	2,11%	0,00%	1,05%	0,00%	1,05%	0,00%	0,00%	9,47%	0,00%	0,00%		0,010	0,030	0			
VALMALA	1	1	0	8	5	23	10	0	0	0	0	0	0	0	0	1	0	0	47	1	1	0	49		
			0,00%	17,02%	10,64%	48,94%	21,28%	0,00%	0,00%	0,00%	0,00%	0,00%	0,00%	0,00%	0,00%	2,13%	0,00%	0,00%		0,020	0,020	0			
VENASCA	2	2	24	197	84	349	223	4	2	7	34	2	2	4	4	11	3	4	954	11	35	0	1000		
			2,52%	20,65%	8,81%	36,58%	23,38%	0,42%	0,21%	0,73%	3,56%	0,21%	0,21%	0,42%	0,42%	1,15%	0,31%	0,42%		0,011	0,035	0			
VERDUNO	1	1	37	96	32	108	60	0	0	3	4	0	1	1	1	8	2	0	353	7	12	0	372		
			10,48%	27,20%	9,07%	30,59%	17,00%	0,00%	0,00%	0,85%	1,13%	0,00%	0,28%	0,28%	0,28%	2,27%	0,57%	0,00%		0,019	0,032	0			
VERNANTE	1	1	36	234	74	217	180	1	3	10	32	0	5	10	4	32	7	12	857	43	31	0	931		
			4,20%	27,30%	8,63%	25,32%	21,00%	0,12%	0,35%	1,17%	3,73%	0,00%	0,58%	1,17%	0,47%	3,73%	0,82%	1,40%		0,046	0,033	0			
VERZUOLO	5	5	162	1067	393	1123	717	24	5	29	164	6	10	24	10	106	17	14	3871	26	106	1	4004		
			4,18%	27,56%	10,15%	29,01%	18,52%	0,62%	0,13%	0,75%	4,24%	0,15%	0,26%	0,62%	0,26%	2,74%	0,44%	0,36%		0,006	0,026	,0002			
VEZZA DALBA	3	3	48	364	126	503	311	4	2	8	35	2	1	5	6	27	5	3	1450	15	32	0	1497		
			3,31%	25,10%	8,69%	34,69%	21,45%	0,28%	0,14%	0,55%	2,41%	0,14%	0,07%	0,34%	0,41%	1,86%	0,34%	0,21%		0,010	0,021	0			
VICOFORTE	3	3	73	546	162	627	408	5	3	6	80	3	9	12	12	41	5	5	1997	21	71	0	2089		
			3,66%	27,34%	8,11%	31,40%	20,43%	0,25%	0,15%	0,30%	4,01%	0,15%	0,45%	0,60%	0,60%	2,05%	0,25%	0,25%		0,010	0,034	0			

















Dato definitivo

SCRUTINIO CAMERA

	SEZ. SCRUTINATE		                															TOTALE VOTI VALIDI					
	SEZ. SCRUTINATE	SEZ. TOTALI																TOTALE	BIANCHE	NULLE	CONTESTATE	TOTALE	
VIGNOLO	2	2	80	404	105	405	284	6	0	6	50	0	9	4	6	28	8	10	1405	6	43	0	1454
			5,69%	28,75%	7,47%	28,83%	20,21%	0,43%	0,00%	0,43%	3,56%	0,00%	0,64%	0,28%	0,43%	1,99%	0,57%	0,71%		0,004	0,03	0	
VILLAFALLETTO	4	4	48	231	201	747	530	10	2	2	45	3	10	8	4	27	8	5	1881	20	41	0	1942
			2,55%	12,28%	10,69%	39,71%	28,18%	0,53%	0,11%	0,11%	2,39%	0,16%	0,53%	0,43%	0,21%	1,44%	0,43%	0,27%		0,010	0,021	0	
VILLANOVA MONDOVI	6	6	139	695	287	1194	887	7	7	18	133	7	10	19	11	47	14	18	3493	101	139	0	3733
			3,98%	19,90%	8,22%	34,18%	25,39%	0,20%	0,20%	0,52%	3,81%	0,20%	0,29%	0,54%	0,31%	1,35%	0,40%	0,52%		0,027	0,037	0	
VILLANOVA SOLARO	1	1	10	63	97	171	149	2	1	0	18	1	4	1	0	8	3	1	529	7	18	0	554
			1,89%	11,91%	18,34%	32,33%	28,17%	0,38%	0,19%	0,00%	3,40%	0,19%	0,76%	0,19%	0,00%	1,51%	0,57%	0,19%		0,013	0,032	0	
VILLAR SAN COSTAN	2	2	41	173	79	251	324	2	2	1	23	1	3	5	4	19	2	1	931	12	39	0	982
			4,40%	18,58%	8,49%	26,96%	34,80%	0,21%	0,21%	0,11%	2,47%	0,11%	0,32%	0,54%	0,43%	2,04%	0,21%	0,11%		0,012	0,04	0	
VINADIO	1	1	15	119	14	138	97	0	0	2	12	0	1	2	1	14	1	2	418	6	18	0	442
			3,59%	28,47%	3,35%	33,01%	23,21%	0,00%	0,00%	0,48%	2,87%	0,00%	0,24%	0,48%	0,24%	3,35%	0,24%	0,48%		0,014	0,041	0	
VIOLA	2	2	14	67	13	116	68	0	0	0	3	0	0	0	3	2	3	1	290	4	4	0	298
			4,83%	23,10%	4,48%	40,00%	23,45%	0,00%	0,00%	0,00%	1,03%	0,00%	0,00%	0,00%	1,03%	0,69%	1,03%	0,34%		0,013	0,013	0	
VOTTIGNASCO	1	1	11	45	58	142	101	0	1	0	13	2	1	1	1	6	1	0	383	8	13	0	404
			2,87%	11,75%	15,14%	37,08%	26,37%	0,00%	0,26%	0,00%	3,39%	0,52%	0,26%	0,26%	0,26%	1,57%	0,26%	0,00%		0,02	0,032	0	

Dato definitivo

SCRUTINIO CAMERA

	SEZ. SCRUTINATE	SEZ. TOTALI																	TOTALE VOTI VALIDI	BIANCHE	NULLE	CONTESTATE	TOTALE
Dato Provinciale:	692	692	15339	93105	28397	120432	70947	1283	648	1453	12140	678	1087	1844	7889	1617	1617	1411	359887	4353	10121	18	374379
Percentuali:			4,26%	25,87%	7,89%	33,46%	19,71%	0,36%	0,18%	0,40%	3,37%	0,19%	0,30%	0,51%	2,19%	0,45%	0,45%	0,39%	96,13%	1,16%	2,70%	0,00%	